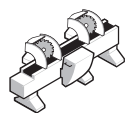


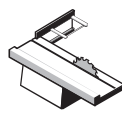


LU1L

Lame con angolo assiale per il taglio di cornici in legno massiccio



Troncatrici doppie



Squadratrici



Legno tenero



Legno duro




MDF



Plexiglas



Traverso vena



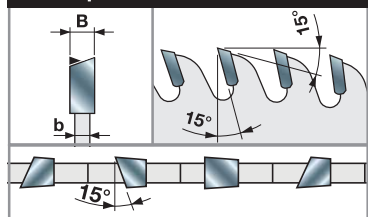
Taglio di cornici



●●● Eccellente ●● Ottimo ● Buono



HW H00K -
Dente piano ATB 10° con assiale



Macchine:

Troncatrici doppie e squadratrici.

Materiali:

Legno tenero, legno duro, MDF e plexiglas.

Applicazioni:

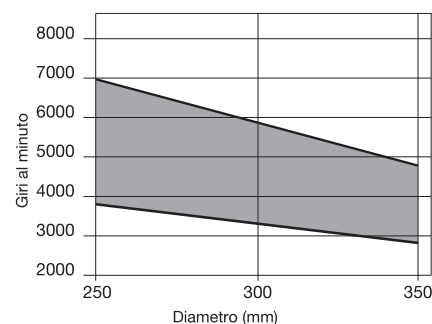
Taglio trasverso vena, taglio di cornici in legno e derivati.

Informazioni tecniche:

Lame ideali per cornici in legno e intestature di profili con il taglio di testa che rimane in vista. L'angolo assiale garantisce una superficie senza scheggiature, con un accoppiamento perfetto delle parti, anche se verniciate o coperte da gesso o rivestimenti abrasivi.

D mm	B mm	b mm	d mm	Z	FT		Codice Freud	Art. n.
250	3,0	2,2	30	100	FT01		LU1L 0100	F03FS04690
250	3,0	2,2	30	120	FT01		LU1L 0200	F03FS04691
255	3,0	2,2	25,4	100	-		LU1L 0300	F03FS04692
255	3,0	2,2	25,4	120	-		LU1L 0400	F03FS04693
300	3,0	2,2	30	100	FT01		LU1L 0500	F03FS04694
300	3,0	2,2	30	120	FT01		LU1L 0600	F03FS04695
305	3,0	2,2	25,4	100	-		LU1L 0700	F03FS04696
305	3,0	2,2	25,4	120	-		LU1L 0800	F03FS04697
305	3,0	2,2	30	100	-		LU1L 1100	F03FS06410
350	3,0	2,2	30	120	FT01		LU1L 0900	F03FS04698
355	3,0	2,2	25,4	120	-		LU1L 1000	F03FS04699

FT01: 2/7/42 + 2/9/46,4 + 2/10/60



Numero di giri minimo e massimo in funzione del diametro della lama.