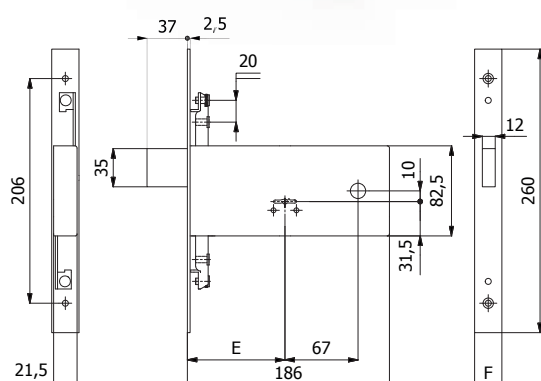


CATENACCIO 3 PUNTI DI CHIUSURA



CARATTERISTICHE COSTRUTTIVE:

Scatola e coperchio in acciaio zincato e plastificato - Frontale in acciaio inox - Catenaccio in acciaio nichelato.

FUNZIONAMENTO:

Catenaccio comandato dalla chiave.

MANO:





Unica.

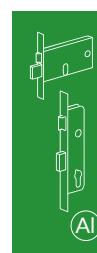
PARTI IN DOTAZIONE:

3 chiavi, coppia borchie cod. 0590 N,

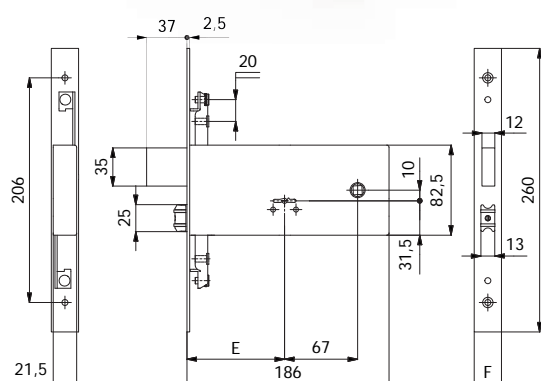
2 sottofrontali cod. 0624 N (frontale 25 mm) oppure 2 cod. 0625 N

(frontale 22 mm), viti di fissaggio in acciaio inox, istruzioni di montaggio.

COD.	E	F		Mandate			
5961	90	25	5100/06	4	1,19	1	5
5961/F22	90	22	5100/06	4	1,17	1	5
5961/1	Chiavi lunghe		5101/06	-	+ 0,01	-	-



CATENACCIO E RULLO REGOLABILE 3 PUNTI DI CHIUSURA



CARATTERISTICHE COSTRUTTIVE:

Scatola e coperchio in acciaio zincato e plastificato - Frontale in acciaio inox - Catenaccio in acciaio nichelato - Rullo in ottone nichelato.

FUNZIONAMENTO:

Catenaccio comandato dalla chiave - Rullo comandato a pressione o dalla chiave.

MANO:





Unica.

PARTI IN DOTAZIONE:

3 chiavi, coppia borchie cod. 0590 N,

2 sottofrontali cod. 0624 N (frontale 25 mm) oppure 2 cod. 0625 N

(frontale 22 mm), viti di fissaggio in acciaio inox, istruzioni di montaggio.

COD.	E	F		Mandate			
5965	90	25	5100/06	4	1,29	1	5
5965/F22	90	22	5100/06	4	1,27	1	5
5965/1	Chiavi lunghe		5101/06	-	+ 0,01	-	-