

MEZZO CILINDRO



CARATTERISTICHE COSTRUTTIVE:

Corpo in alluminio ad alta resistenza con spine antitrapano e taglio per spezzamento controllato - Barilotto in ottone nichelato con guida-chiave e spine antitrapano - Perni e contoperni in acciaio inox - Molle in acciaio inox - Camma DIN disassata di 30° in acciaio autolubrificante - Chiavi piatte reversibili in alpaca con numero di codice.

FUNZIONAMENTO:

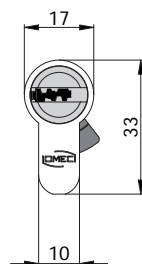
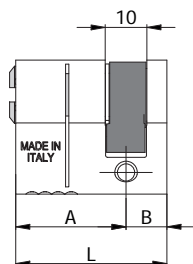
Rotazione della chiave di 360°.






PARTI IN DOTAZIONE:

5 chiavi, carta di proprietà, vite di fissaggio.

VARIANTI A RICHIESTA:

Impianti speciali KA-MK-GMK-CL.



COD.	L	A	B					
321.25.10.5	35	25	10	8	2020/08	0,22	1	-
321.27.10.5	37	27	10	8	2020/08	0,22	1	-
321.30.10.5	40	30	10	8	2020/08	0,22	1	-
321.**.10.N.5	Finitura Nera							
321.**.10.T.5	Finitura Ottone							