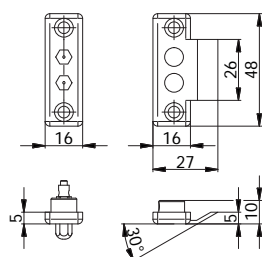


ACCESSORI PER SERRATURE ELETTRICHE

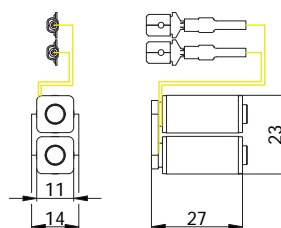
COPPIA CONTATTI (CON SPESSORI)



Per serrature elettriche

COD.	Caratteristiche elettriche	kg		
050	12V - 1,5A	0,030	10	-

GRUPPO BOBINE CON BLOCCHETTO ANTISTRAPPO

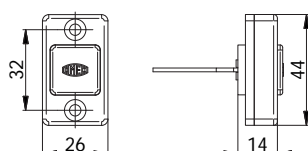


Per serrature elettriche serie:

1777-377-378-388-399-
777-778-788-799-877-
878-888-899-999

COD.	Caratteristiche elettriche	kg		
035	12V - 15W a.c.	0,030	10	-

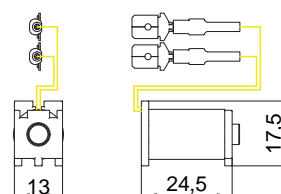
PULSANTE MECCANICO DI APERTURA (CON VITI)



Per serrature elettriche predisposte

COD.	Materiale	kg		
058	Nylon	0,030	10	-

BOBINA CON BLOCCHETTO ANTISTRAPPO

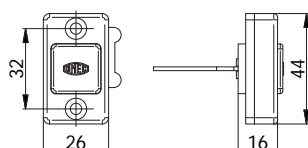


Per serrature elettriche serie:

1408-1409-1418
1508
4408-4409-4418

COD.	Caratteristiche elettriche	kg		
039	12V - 10W a.c. / d.c.	0,021	10	-

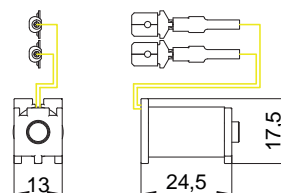
PULSANTE MECCANICO DI APERTURA (CON VITI) CON FERMO A GIORNO



Per serrature elettriche predisposte

COD.	Materiale	kg		
059	Nylon	0,030	10	-

BOBINA CON BLOCCHETTO ANTISTRAPPO

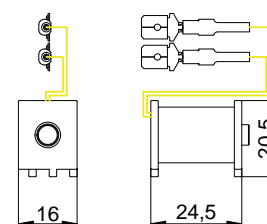


Per serrature elettriche serie:

1408Q-1409Q-1418Q-
1508Q
4408Q-4409Q-4418Q

COD.	Caratteristiche elettriche	kg		
039Q	12V - 10W a.c. / d.c.	0,021	10	-

BOBINA CON BLOCCHETTO ANTISTRAPPO



Per serrature elettriche serie:

5938-5948-5968-5978

COD.	Caratteristiche elettriche	kg		
049	12V - 10W a.c.	0,030	10	-