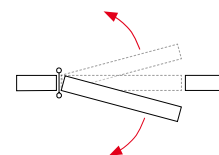


DA R40 ALUM

DA R40 180

Cerniera a doppia azione realizzata appositamente per il mercato dell'alluminio, questa cerniera si adatta perfettamente ad ogni tipo di porta a battente con profilo R40. Ciò grazie al particolare disegno di ciascuna delle sue pale che facilita il suo incastro nel profilo. 3 punti d'intensità di forza facilmente regolabili.



Materiali esterni

- bandella: alluminio anodizzato
- tappo regolazione: zamac cromato o verniciato
- rondelle: poliammide

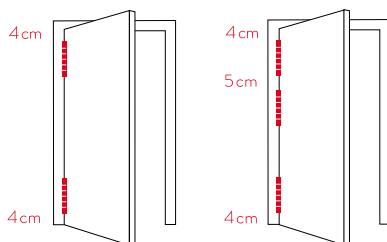
Materiali interni

- asse all'interno: acciaio inox AISI 304
- molla interna: set lamiere d'acciaio al carbonio con grasso protettore

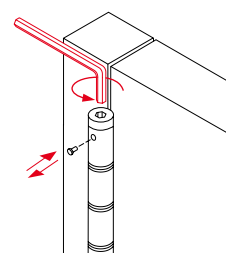
Funzionamento

- applicazione: adatto per porte interne/esterno
- ritorno automatico: sì
- regolatore di potenza: sì
- apertura massima: 180°
- cicli: più di 500.000

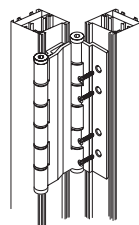
Corretta installazione 2 e 3 cerniere



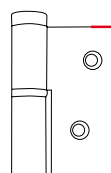
Tensione



3 punti di tensione

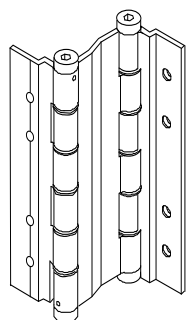


profilo R40

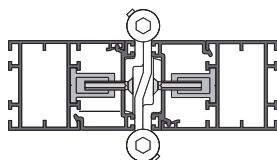


bordo dritto

DA R40 180



180



profilo R40

include parti di montaggio

